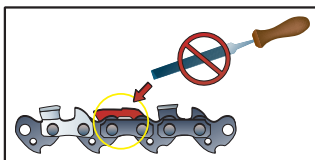
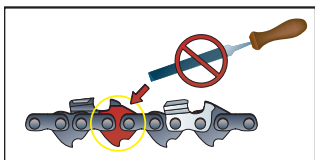


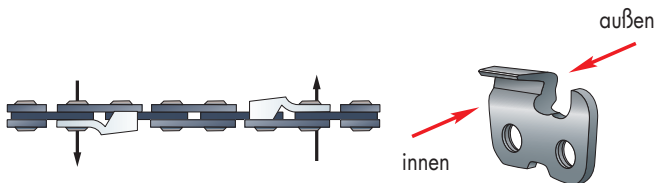


WIE SETZE ICH MEINE TIEFENBEGRENZER AB ?



ACHTUNG : Niemals die Spitzen der Sicherheitstreibglieder oder -verbindungsglieder verändern.

- ④ Tiefenbegrenzer der Zähne möglichst von innen nach außen feilen.



- ⑤ Nach dem Absetzen, die Vorderseite der Tiefenbegrenzer mit der Flachfeile abrunden.



ACHTUNG : Wenn man die Gabel der Tiefenbegrenzerlehre auf dem Zahn nach dem Absetzen einfach abkippt, ragt der Tiefenbegrenzer heraus und er läßt sich leicht abrunden. Rutscht man ab, berührt man die Lehre, aber nicht den dahinterliegenden Zahn.



POWERSTORE

Ihr Online-Konsum